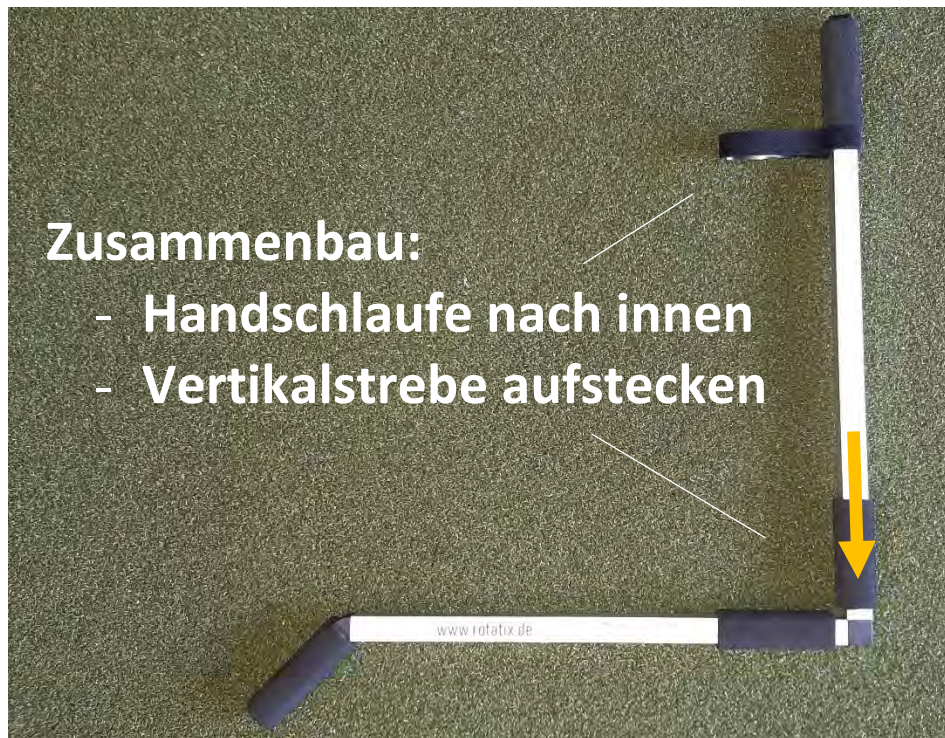


ROTATIX®

Verbessere Deinen Golfschwung!



Aufschwungtraining (Rechtshänder):

Linke Hand am Griff – rechter Ellenbogen auf die Ellenbogenauflage – Handrücken gegen die Vertikalstrebe – Finger in die Handschlaufe



Abschwungtraining (Rechtshänder):

Rechte Hand am Griff – linker Ellenbogen auf die Ellenbogenauflage – Handrücken gegen die Vertikalstrebe – Finger in die Handschlaufe



Anleitungsvideo bei Youtube

Der Golfschwung ist nichts anderes als ein motorisches Muster, das darin besteht, eine Reihe von Körperteilen zu einer zusammenhängenden Bewegung zu koordinieren. Das Üben und Trainieren mit Rotatix® hilft Dir genau dabei und wird sich daher enorm auf Deinen Golfschwung auswirken.

Für den Aufschwung hilft der **Rotatix®**,

- das hintere Schulterblatt zu öffnen,
- die hintere Schulter und den Oberarm nach außen zu drehen,
- die hintere Hüftpfanne nach hinten und oben zu drücken

und beim Strecken der Brustwirbelsäule gleichzeitig eine stabile Drehachse aufrechtzuerhalten. Alle diese Elemente sind entscheidend für einen wiederholbaren und effektiven Rückschwung.

Beim Abschwung passiert das Gegenteil mit der vorderen Hüfte und Schulter. Das Lernen, die vordere Hüftpfanne nach hinten & oben zu schieben, führt zu einer meisterhaften Bewegung für ein optimales Treffmoment. Die seitliche Neigung des Oberkörpers bleibt erhalten, da eine korrekte Rotation des Oberkörpers um die Brustwirbelsäule passiert.

Rotatix® hilft dabei, die notwendige Rotation des Oberkörpers mit der Hüftbewegung zu koordinieren.

Rotatix® ist für Rechts- oder Linkshänder.

Rotatix® verändert Dein Spiel. Die Rotatix®-Trainingsbewegungen helfen Dir wie kein anderes Trainingsgerät zuvor. Training mit völlig neuem Ansatz.

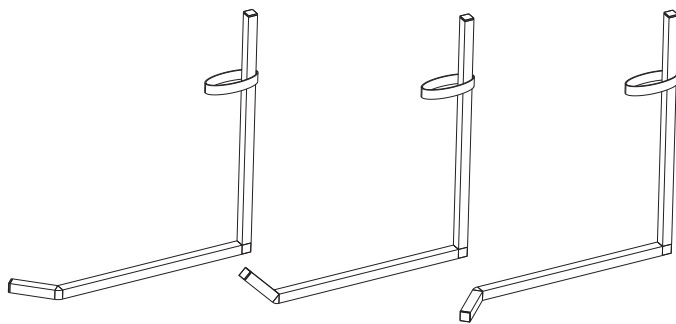
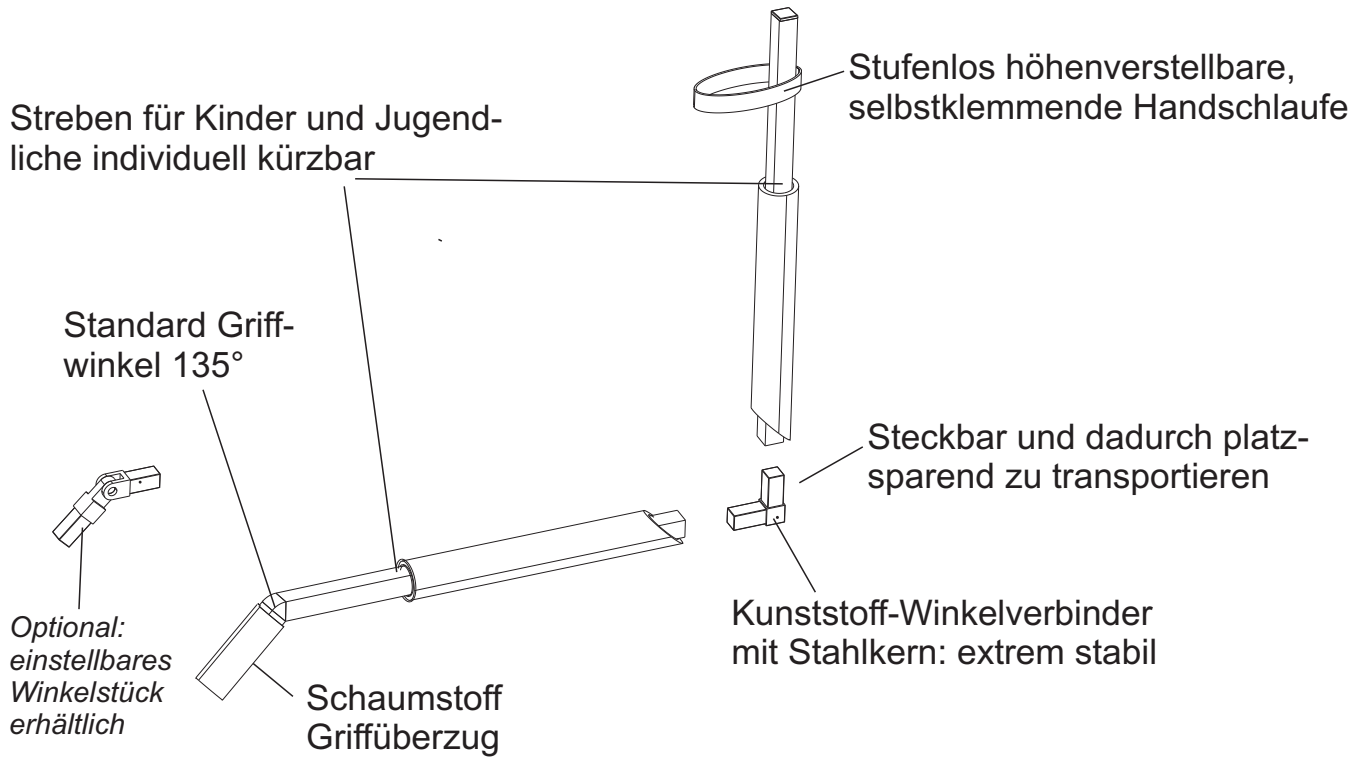
Jeder Golftrainer / Instruktor / Lehrer und jeder Spieler, der sich verbessern möchte, wird davon profitieren. Ändere Dein Spiel für mehr Effektivität und mehr Länge mit **Rotatix®**.

Hier zum Anleitungsvideo: https://youtu.be/0_dINelTXds

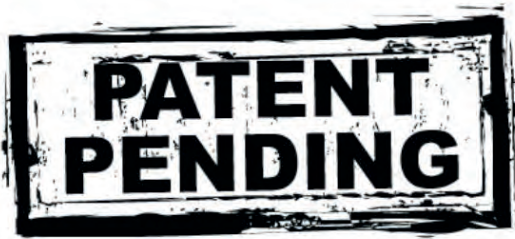


ROTATIX®

Verbessere Deinen Golfschwung!




Insgesamt 4 verschiedene Griffpositionen mit Standard-Griffwinkel möglich



Dehn-, Streck- und Neigehilfe für Golfspieler

Patent, Gebrauchsmuster und Wortmarke angemeldet beim Deutschen Patent- und Markenamt


Einstellbare Aufsteck- bzw. Abziehkraft




Etliche Male Aufstecken und Abziehen der Vertikalstrebe führt zu einer Abnutzung bzw. zu einem normalen Verschleiß. Nach gewisser Zeit lässt sich die Vertikalstrebe daher **zu leicht** aufstecken und lösen.

Das Spiel zwischen Vertikalstrebe und Winkelstück wird zu groß.

Dieses Spiel kann hierdurch eingestellt werden:



Die Kappe des Winkelstücks abziehen.



Einen dünnen Streifen Papier, Pappe etc. auf den Stahlkern aufbringen und somit den Verschleiß auszugleichen.

Die Kappe des Winkelstücks wieder aufsetzen.

So kann die Aufsteck- bzw. Abziehkraft angepasst und eingestellt werden.

